



M u n j a n g B r a n d I d e n t i t y

CONTENTS

본 매뉴얼은 문학광장 Brand Identity(이하 BI)를 일관되게 표현하는
대내외 커뮤니케이션 기준을 제시하고 관리하기 위해 제작되었습니다.
BI의 명확한 확립은 기업 브랜드를 표현하는 일관된 기준을 준수함으로써 기업 이미지를
보다 효과적으로 전달하는 역할을 합니다. 본 매뉴얼에는 문학광장의 브랜드를
이해하기 위한 브랜딩 원칙과, 기업 정체성을 시각화 한 기본 규정(Basic)을 담고 있습니다.

01

Basic System

01



Basic System



Design Inspiration

Word Mark

Space Guideline

Grid System

Color Guideline

Color System

Incorrect Usage

Design Inspiration

디자인 영감



문학광장은 나이와 성별을 불문하고 다양한 창작활동을 하는 사람들이 모이는 곳입니다.

문학광장에 모인 사람들은 자신만의 의미를 만들어 내고 타인과 소통합니다.

문학광장의 로고타입은 문학을 통해 저마다의 의미를 만들어

서로 합쳐지고 때로는 흩어져도 뜻을 만들어 내는

대한민국의 문자 '한글'의 특징을 그래픽 모티브로 형상화했습니다.

Word Mark 1

가로형 워드마크 1



▲ Word Mark 사용 시 반드시 그래픽 심볼과 함께 사용합니다.

문학광장의 Word Mark는 서로 합쳐지고 흩어져도 뜻을 만들어 내는 '한글'을 형상화 하고 있습니다.
글자들이 모였을 때 하나의 문학이 완성된다는 의미를 담아 특징적인 그래픽으로 표현되었습니다.

Word Mark는 변형이나 재조합 형태가 발생하지 않도록 철저히 관리 해야합니다.

Word Mark 2

가로형 워드마크 2



▲ Word Mark 사용 시 반드시 그래픽 심볼과 함께 사용합니다.

문학광장의 Word Mark는 서로 합쳐지고 흩어져도 뜻을 만들어 내는 '한글'을 형상화 하고 있습니다.
글자들이 모였을 때 하나의 문학이 완성된다는 의미를 담아 특징적인 그래픽으로 표현되었습니다.

Word Mark는 변형이나 재조합 형태가 발생하지 않도록 철저히 관리 해야합니다.

Word Mark 3

가로형 워드마크 3



▲ Word Mark 사용 시 반드시 그래픽 심볼과 함께 사용합니다.

문학광장의 Word Mark는 서로 합쳐지고 흩어져도 뜻을 만들어 내는 '한글'을 형상화 하고 있습니다.
글자들이 모였을 때 하나의 문학이 완성된다는 의미를 담아 특징적인 그래픽으로 표현되었습니다.
Word Mark는 변형이나 재조합 형태가 발생하지 않도록 철저히 관리 해야합니다.

Word Mark 4

가로형 워드마크 4



▲ Word Mark 사용 시 반드시 그래픽 심볼과 함께 사용합니다.

문학광장의 Word Mark는 서로 합쳐지고 흩어져도 뜻을 만들어 내는 '한글'을 형상화 하고 있습니다.
글자들이 모였을 때 하나의 문학이 완성된다는 의미를 담아 특징적인 그래픽으로 표현되었습니다.

Word Mark는 변형이나 재조합 형태가 발생하지 않도록 철저히 관리 해야합니다.

Word Mark 5

가로형 워드마크 5



▲ Word Mark 사용 시 반드시 그래픽 심볼과 함께 사용합니다.

문학광장의 Word Mark는 서로 합쳐지고 흩어져도 뜻을 만들어 내는 '한글'을 형상화 하고 있습니다.
글자들이 모였을 때 하나의 문학이 완성된다는 의미를 담아 특징적인 그래픽으로 표현되었습니다.
Word Mark는 변형이나 재조합 형태가 발생하지 않도록 철저히 관리 해야합니다.

Word Mark 6

가로형 워드마크 6



▲ Word Mark 사용 시 반드시 그래픽 심볼과 함께 사용합니다.

문학광장의 Word Mark는 서로 합쳐지고 흩어져도 뜻을 만들어 내는 '한글'을 형상화 하고 있습니다.
글자들이 모였을 때 하나의 문학이 완성된다는 의미를 담아 특징적인 그래픽으로 표현되었습니다.

Word Mark는 변형이나 재조합 형태가 발생하지 않도록 철저히 관리 해야합니다.

Space Guideline 1-1

공간 규정 1



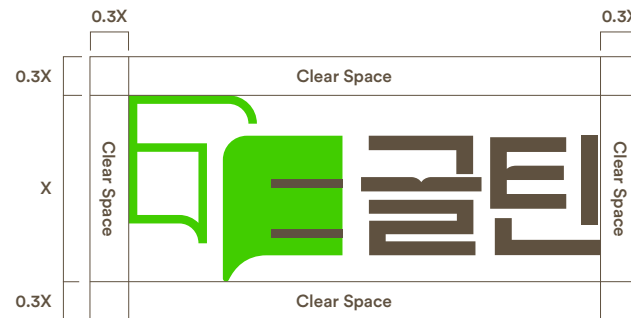
▲ Word Mark는 반드시 공간규정에 따른 충분한 Clear Space를 확보해야 합니다.

최소사이즈
5mm []

Word Mark의 시각적 효과를 극대화하기 위해 최적의 주변 보호공간(Clear Space)을 확보해 주는 규정으로 한정된 공간 안에서 주변 요소와의 독립성을 확보해 주는 기능을 수행합니다. 규정된 범위 내에는 보조 그래픽 요소는 물론 어떠한 요소도 들어올 수 없으며 복잡한 배경색상 사용 또한 지양합니다.

Space Guideline 1-2

공간 규정 2



▲ Word Mark는 반드시 공간규정에 따른 충분한 Clear Space를 확보해야 합니다.



Word Mark의 시각적 효과를 극대화하기 위해 최적의 주변 보호공간(Clear Space)을 확보해 주는 규정으로 한정된 공간 안에서 주변 요소와의 독립성을 확보해 주는 기능을 수행합니다. 규정된 범위 내에는 보조 그래픽 요소는 물론 어떠한 요소도 들어올 수 없으며 복잡한 배경색상 사용 또한 지양합니다.

Space Guideline 1-3

공간 규정 3



▲ Word Mark는 반드시 공간규정에 따른 충분한 Clear Space를 확보해야 합니다.

최소사이즈

5mm [ 문장의소리]

Word Mark의 시각적 효과를 극대화하기 위해 최적의 주변 보호공간(Clear Space)을 확보해 주는 규정으로 한정된 공간 안에서 주변 요소와의 독립성을 확보해 주는 기능을 수행합니다. 규정된 범위 내에는 보조 그래픽 요소는 물론 어떠한 요소도 들어올 수 없으며 복잡한 배경색상 사용 또한 지양합니다.

Space Guideline 1-4

공간 규정 4



▲ Word Mark는 반드시 공간규정에 따른 충분한 Clear Space를 확보해야 합니다.



Word Mark의 시각적 효과를 극대화하기 위해 최적의 주변 보호공간(Clear Space)을 확보해 주는 규정으로 한정된 공간 안에서 주변 요소와의 독립성을 확보해 주는 기능을 수행합니다. 규정된 범위 내에는 보조 그래픽 요소는 물론 어떠한 요소도 들어올 수 없으며 복잡한 배경색상 사용 또한 지양합니다.

Space Guideline 1-5

공간 규정 5



▲ Word Mark는 반드시 공간규정에 따른 충분한 Clear Space를 확보해야 합니다.



Word Mark의 시각적 효과를 극대화하기 위해 최적의 주변 보호공간(Clear Space)을 확보해 주는 규정으로 한정된 공간 안에서 주변 요소와의 독립성을 확보해 주는 기능을 수행합니다. 규정된 범위 내에는 보조 그래픽 요소는 물론 어떠한 요소도 들어올 수 없으며 복잡한 배경색상 사용 또한 지양합니다.

Space Guideline 1-6

공간 규정 6



▲ Word Mark는 반드시 공간규정에 따른 충분한 Clear Space를 확보해야 합니다.



Word Mark의 시각적 효과를 극대화하기 위해 최적의 주변 보호공간(Clear Space)을 확보해 주는 규정으로 한정된 공간 안에서 주변 요소와의 독립성을 확보해 주는 기능을 수행합니다. 규정된 범위 내에는 보조 그래픽 요소는 물론 어떠한 요소도 들어올 수 없으며 복잡한 배경색상 사용 또한 지양합니다.

Word Mark 1

세로형 워드마크 1



▲ Word Mark 사용 시 반드시 그래픽 심볼과 함께 사용합니다.

문학광장의 Word Mark는 서로 합쳐지고 흩어져도 뜻을 만들어 내는 '한글'을 형상화 하고 있습니다.
글자들이 모였을 때 하나의 문학이 완성된다는 의미를 담아 특징적인 그래픽으로 표현되었습니다.
Word Mark는 변형이나 재조합 형태가 발생하지 않도록 철저히 관리 해야합니다.

Word Mark 2

세로형 워드마크 2



▲ Word Mark 사용 시 반드시 그래픽 심볼과 함께 사용합니다.

문학광장의 Word Mark는 서로 합쳐지고 흩어져도 뜻을 만들어 내는 '한글'을 형상화 하고 있습니다.
글자들이 모였을 때 하나의 문학이 완성된다는 의미를 담아 특징적인 그래픽으로 표현되었습니다.

Word Mark는 변형이나 재조합 형태가 발생하지 않도록 철저히 관리 해야합니다.

Word Mark 3

세로형 워드마크 3



▲ Word Mark 사용 시 반드시 그래픽 심볼과 함께 사용합니다.

문학광장의 Word Mark는 서로 합쳐지고 흩어져도 뜻을 만들어 내는 '한글'을 형상화 하고 있습니다.
글자들이 모였을 때 하나의 문학이 완성된다는 의미를 담아 특징적인 그래픽으로 표현되었습니다.
Word Mark는 변형이나 재조합 형태가 발생하지 않도록 철저히 관리 해야합니다.

Word Mark 4

세로형 워드마크 4



▲ Word Mark 사용 시 반드시 그래픽 심볼과 함께 사용합니다.

문학광장의 Word Mark는 서로 합쳐지고 흩어져도 뜻을 만들어 내는 '한글'을 형상화 하고 있습니다.
글자들이 모였을 때 하나의 문학이 완성된다는 의미를 담아 특징적인 그래픽으로 표현되었습니다.
Word Mark는 변형이나 재조합 형태가 발생하지 않도록 철저히 관리 해야합니다.

Word Mark 5

세로형 워드마크 5



▲ Word Mark 사용 시 반드시 그래픽 심볼과 함께 사용합니다.

문학광장의 Word Mark는 서로 합쳐지고 흩어져도 뜻을 만들어 내는 '한글'을 형상화 하고 있습니다.
글자들이 모였을 때 하나의 문학이 완성된다는 의미를 담아 특징적인 그래픽으로 표현되었습니다.
Word Mark는 변형이나 재조합 형태가 발생하지 않도록 철저히 관리 해야합니다.

Word Mark 6

세로형 워드마크 6

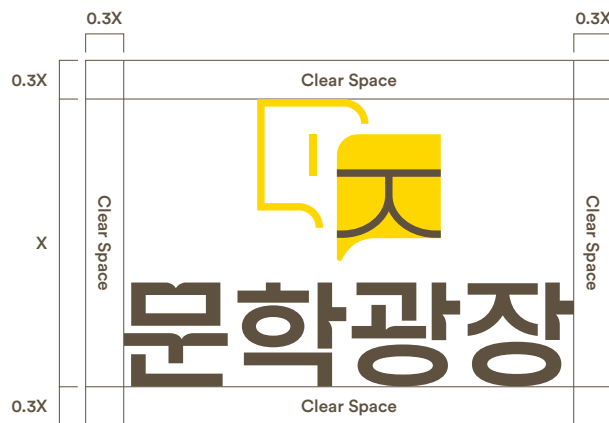


▲ Word Mark 사용 시 반드시 그래픽 심볼과 함께 사용합니다.


문학광장의 Word Mark는 서로 합쳐지고 흩어져도 뜻을 만들어 내는 '한글'을 형상화 하고 있습니다.
글자들이 모였을 때 하나의 문학이 완성된다는 의미를 담아 특징적인 그래픽으로 표현되었습니다.
Word Mark는 변형이나 재조합 형태가 발생하지 않도록 철저히 관리 해야합니다.

Space Guideline 2-1

공간 규정 1



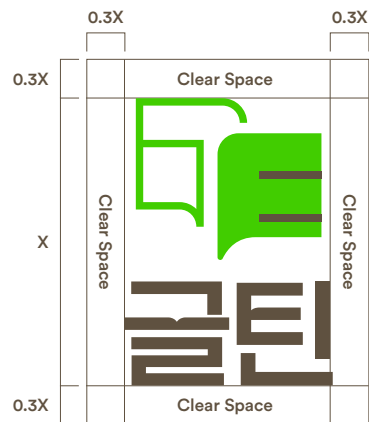
▲ Word Mark는 반드시 공간규정에 따른 충분한 Clear Space를 확보해야 합니다.

최소사이즈
5mm [ 문학광장]

Word Mark의 시각적 효과를 극대화하기 위해 최적의 주변 보호공간(Clear Space)을 확보해 주는 규정으로 한정된 공간 안에서 주변 요소와의 독립성을 확보해 주는 기능을 수행합니다. 규정된 범위 내에는 보조 그래픽 요소는 물론 어떠한 요소도 들어올 수 없으며 복잡한 배경색상 사용 또한 지양합니다.

Space Guideline 2-2

공간 규정 2



▲ Word Mark는 반드시 공간규정에 따른 충분한 Clear Space를 확보해야 합니다.

최소사이즈
5mm

Word Mark의 시각적 효과를 극대화하기 위해 최적의 주변 보호공간(Clear Space)을 확보해 주는 규정으로
한정된 공간 안에서 주변 요소와의 독립성을 확보해 주는 기능을 수행합니다. 규정된 범위 내에는 보조 그래픽 요소는 물론 어떠한 요소도
들어올 수 없으며 복잡한 배경색상 사용 또한 지양합니다.

Space Guideline 2-3

공간 규정 3



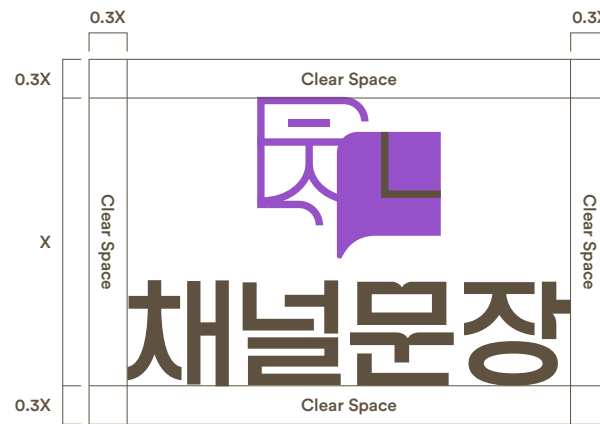
▲ Word Mark는 반드시 공간규정에 따른 충분한 Clear Space를 확보해야 합니다.




Word Mark의 시각적 효과를 극대화하기 위해 최적의 주변 보호공간(Clear Space)을 확보해 주는 규정으로 한정된 공간 안에서 주변 요소와의 독립성을 확보해 주는 기능을 수행합니다. 규정된 범위 내에는 보조 그래픽 요소는 물론 어떠한 요소도 들어올 수 없으며 복잡한 배경색상 사용 또한 지양합니다.

Space Guideline 2-4

공간 규정 4



▲ Word Mark는 반드시 공간규정에 따른 충분한 Clear Space를 확보해야 합니다.

최소사이즈
5mm [ 채널문장]

Word Mark의 시각적 효과를 극대화하기 위해 최적의 주변 보호공간(Clear Space)을 확보해 주는 규정으로 한정된 공간 안에서 주변 요소와의 독립성을 확보해 주는 기능을 수행합니다. 규정된 범위 내에는 보조 그래픽 요소는 물론 어떠한 요소도 들어올 수 없으며 복잡한 배경색상 사용 또한 지양합니다.

Space Guideline 2-5

공간 규정 5



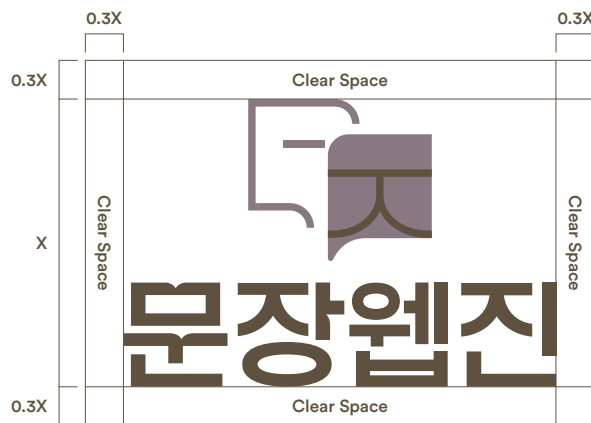
▲ Word Mark는 반드시 공간규정에 따른 충분한 Clear Space를 확보해야 합니다.




Word Mark의 시각적 효과를 극대화하기 위해 최적의 주변 보호공간(Clear Space)을 확보해 주는 규정으로 한정된 공간 안에서 주변 요소와의 독립성을 확보해 주는 기능을 수행합니다. 규정된 범위 내에는 보조 그래픽 요소는 물론 어떠한 요소도 들어올 수 없으며 복잡한 배경색상 사용 또한 지양합니다.

Space Guideline 2-6

공간 규정 6



▲ Word Mark는 반드시 공간규정에 따른 충분한 Clear Space를 확보해야 합니다.



Word Mark의 시각적 효과를 극대화하기 위해 최적의 주변 보호공간(Clear Space)을 확보해 주는 규정으로 한정된 공간 안에서 주변 요소와의 독립성을 확보해 주는 기능을 수행합니다. 규정된 범위 내에는 보조 그래픽 요소는 물론 어떠한 요소도 들어올 수 없으며 복잡한 배경색상 사용 또한 지양합니다.

Grid System - 1

가로형 그리드 시스템



Word Mark는 모든 시각 커뮤니케이션의 핵심이 되는 대표 상징물입니다.

형태나 색상을 임의로 변형해서 사용하지 않도록 주의해야 하며, 사용 시에는 항상 정확한 디지털 아트워크를 사용해야 합니다.

Grid System - 2

세로형 그리드 시스템



Word Mark는 모든 시각 커뮤니케이션의 핵심이 되는 대표 상징물입니다.

형태나 색상을 임의로 변형해서 사용하지 않도록 주의해야 하며, 사용 시에는 항상 정확한 디지털 아트워크를 사용해야 합니다.

Color Guideline

전용 색상

주요 색상



Brown

PMS: 7532C
CMYK: 64 / 66 / 78 / 24
RGB: 98 / 80 / 60

보조 색상



Yellow

PMS: 109C
CMYK: 0 / 16 / 95 / 0
RGB: 255 / 215 / 0



Green

PMS: 802C
CMYK: 83 / 0 / 100 / 0
RGB: 65 / 205 / 0



Warm Red

PMS: Warm Red C
CMYK: 0 / 85 / 72 / 0
RGB: 255 / 60 / 55



Purple

PMS: 2582 C
CMYK: 49 / 75 / 0 / 0
RGB: 150 / 80 / 200



Blue

PMS: 3005 C
CMYK: 84 / 51 / 0 / 0
RGB: 0 / 125 / 215



Grey

PMS: 7653 C
CMYK: 49 / 49 / 33 / 0
RGB: 142 / 131 / 145

색상은 활용 소재에 따라 명도, 채도 등의 차이가 생길 수 있으므로 통합적이고 일관된 색상 구현이 중요합니다.
본 항에 제시된 색상시스템은 일관성 있는 브랜드 이미지 전달과 구현되는 색상의 동일성을 유지하기 위한 최선의 방법입니다,
활용 매체에 따라 지정된 배합의 비율과 소재를 정확하게 선택하여 사용해야 합니다.

Color System

색상 활용



Brown / One Color



K0%

K50%

K100%



Black / One Color



K0%

K50%

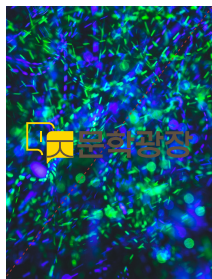
K100%

Word Mark의 사용시 가독성이 가장 중요합니다.

본 페이지의 기준은 다양한 적용환경에서 배경의 밝기에 따라 다르게 사용할 수 있는 기준을 정한 것이며, 주요 색상과 보조 색상 활용 예시입니다.

Incorrect Usage

금지 규정



과도하게 복잡한 배경 위에 사용 금지



지정된 비례를 준수하며 변형 금지



Word Mark의 일부분이 누락된 상태 사용 금지



임의의 컬러 적용 금지



임의로 Word mark의 형태 변형 금지



그림자 적용 금지



임의로 그래픽심볼 변경금지

Word Mark의 형태, 비례, 색상을 임의로 변형해서는 안되며 반드시 규정된 형태를 사용합니다.

본 항은 사용 금지 규정을 예시한 것이며, 예시와 같은 오용 사례에 주의합니다.

MANUAL GUIDELINE

본 매뉴얼은 문학광장 관리를 위해 제작한 디자인 가이드라인으로서
각 세부사항을 엄격히 준수하며 임의로 변경하여 사용하지 않아야 합니다.

새롭게 발생하는 다른 상황이나 예외적인 상황이 발생할 시에는 브랜드 관리부와 협의하도록 하며,
담당자의 허락없이 본 매뉴얼이 무단으로 외부 노출되지 않도록 관리합니다.